

REINIGUNGS- PFLEGEANLEITUNG &

Tische & Arbeitsplatten Objektnutzung

Werterhaltung

Geölte Oberflächen sollten im Objekt jährlich mit dem RMC Maintenance Oil nachgeölt werden.



Andauernder Schutz für strapazierte Tische & Arbeitsplatten

Geölte Oberflächen sind die beste Lösung bei besonders stark strapazierten Objekten.

Diese müssen oft mehrmals am Tag mit reichlich Wasser und Seife gereinigt werden, ein besonderer Stress für die Oberfläche. Durch *die zusätzlich verordneten Desinfektion- und Hygienevorschriften* wird dieser noch erhöht.

Mit dem RMC Reinigungs- und Pflegesystem sorgen Sie für eine dauerhaft schöne und widerstandsfähige Oberfläche.




Einpflege:

RMC Oberflächen sind wohnfertige Oberflächen. Je nach Beanspruchung in der Bauphase und zu erwartender Belastung, kann eine zusätzliche Einpflege sinnvoll sein.

1. Reinigen Sie die Oberfläche mit RMC Soap oder RMC Surface Care. Danach mit klarem Wasser nachwischen. Es müssen alle Flecken entfernt sein, damit diese mit dem Öl nicht versiegelt werden.
2. RMC Maintenance Oil mit RMC Scrubby einpolieren und danach mit einem Baumwolltuch auswischen. (Siehe Seite 4 – Oberfläche auffrischen/ erneuern)




Reinigung:

 Nach jeder Nutzung bzw. je nach Verschmutzung

1. Trockenreinigung: Entstauben der Oberfläche mit einem Baumwolltuch.
2. Feuchte, oberflächenschonende Reinigung erfolgt mit der gebrauchsfertigen RMC Surface Care. Aufsprühen, einwirken lassen und auswischen. Nachfüllung mit Konzentrat RMC Soap und Wasser im Verhältnis 1:100 (7ml auf 750 ml).



Desinfektion:


 Gemäß den gesetzlichen Vorschriften bzw. nach Nutzung

Mit dem RMC Disinfectant Spray nutzen Sie ein WHO zertifiziertes und auf geölte Oberflächen abgestimmtes Desinfektionsmittel zur Entfernung möglicher Keime, Viren oder Bakterien.

1. Desinfektionsmittel aufsprühen und für ca. 1 Minute einwirken lassen.
2. Danach mit einem Baumwolltuch auswischen.



Pflege im Objekt:

 Je nach Nutzung 1x pro Woche bis 1x pro Monat


Mit dem RMC Refresh Eco schützen Sie Ihre Tische und Arbeitsplatten vor übermäßiger Abnutzung und verlängern das Intervall für die zeitintensivere Auffrischung mit Pflegeöl.

Achtung:


RMC Refresh ECO ist ein Produkt auf Wasserbasis. Wichtig ist, dass die Öloberfläche noch intakt ist und keine groben Beschädigungen aufweist. Bei groben Beschädigungen empfehlen wir eine Ölauffrischung (z.B. mit dem RMC Auffrischungsset).

1. Reinigen Sie den Tisch sorgfältig mit RMC Surface Care.
2. Sie benötigen RMC Refresh ECO und ein Baumwoll- oder Mikrofaser Tuch.
3. Befeuchten Sie das Tuch und
4. spritzen Sie RMC Refresh ECO ins Tuch.
5. Arbeiten Sie das Produkt in kreisenden Bewegungen und mit wenig Druck in den Tisch ein. Abschließend ziehen Sie die Fläche in Faserrichtung aus.
6. Lassen Sie den Tisch für ca. 1 Stunde trocknen, danach kann der Tisch wieder benutzt werden.

Sollte der Tisch etwas klebrig sein, wurde zu viel RMC Refresh ECO aufgetragen. In diesem Fall einmal mit RMC Surface Care reinigen, damit werden überschüssige Wachse abgenommen



Oberfläche auffrischen / erneuern

 1x jährlich

1. Die Oberfläche mit RMC Soap oder Surface Care reinigen und danach mit klarem Wasser nachwischen. Anschließend gut trocknen lassen.
2. Etwaige Kratzer oder mechanische Beschädigungen, speziell bei färbig behandelten Tischen, mit dem Reparaturset ausbessern (siehe Anleitung Reparaturset). Ausgebesserte Stellen über Nacht trocknen lassen.
3. RMC Maintenance Oil dünn und gleichmäßig (z.B. mit einer Spachtel) auftragen.
4. Mit dem Scrubby und einem beigen Pad gut einpolieren und für ca. 10 Min. einziehen lassen.
5. Mit einem Baumwolltuch die Oberfläche trocken polieren.
6. Oberfläche für 10 Stunden trocknen lassen, bevor diese wieder benutzt wird.



Ihr Rubio Moncoat Servicepartner