

# REINIGUNGS- PFLEGEANLEITUNG &

## Tische und Arbeitsplatten


Private Nutzung im Innenbereich

### Werterhaltung

Geölte Oberflächen sollten jährlich mit dem RMC Maintenance Oil nachgeölt werden.




### Oberfläche reinigen


 Nach Bedarf

1. Trockenreinigung: Entstauben der Oberfläche mit einem Baumwolltuch.
2. Feuchte, oberflächenschonende Reinigung erfolgt mit der gebrauchsfertigen RMC Surface Care. Aufsprühen, einwirken lassen und auswischen.
3. Nachfüllen mit Konzentrat RMC Soap und Wasser im Verhältnis 1:100 (7ml auf 750 ml).





## Oberfläche auffrischen / erneuern

 1x jährlich

1. Die Oberfläche mit RMC Soap oder Surface Care reinigen und danach mit klarem Wasser nachwischen. Anschließend gut trocknen lassen.
2. Etwaige Kratzer oder mechanische Beschädigungen, speziell bei färbig behandelten Tischen, mit dem Reparaturset ausbessern (siehe Anleitung Reparaturset). Ausgebesserte Stellen über Nacht trocknen lassen.
3. RMC Maintenance Oil dünn und gleichmäßig (z.B. mit einer Spachtel) auftragen.
4. Mit dem Scrubby und einem beige Pad gut einpolieren und für ca. 10 Min. einziehen lassen.
5. Mit einem Baumwolltuch die Oberfläche trocken polieren.
6. Oberfläche für 10 Stunden trocknen lassen, bevor diese wieder benutzt wird.



Ihr Rubio Moncoat Servicepartner

Kuratle & Jaecker AG | Web: [kuratlejaecker.ch](http://kuratlejaecker.ch) | Mail: [info@kuratlejaecker.ch](mailto:info@kuratlejaecker.ch)